

Rohinson[®]

Használati útmutató

MICA DIGITÁLIS FŰTŐLAP

R-073 Genius Wi-Fi



Használatba vétel előtt Mielőtt a készüléket használatba venné, kérjük, hogy az alábbi használati utasítással részletesen ismerkedjen meg. A terméket a jelen útmutató utasításai szerint használja. Az útmutatót az esetleges későbbi használat érdekében őrizze meg.

FONTOS BIZTONSÁGI UTASÍTÁSOK OLVASSA EL FIGYELMESEN ÉS ŐRIZZE MEG

- Amennyiben a jelen útmutató utasításainak be nem tartása miatt hibásodik meg a készülék, a jótállás érvényét veszti. A gyártó/importőr nem tartozik felelősséggel azon károkért, amelyek a jelen útmutatóban leírt utasítások be nem tartása miatt keletkeztek. A készülék gondatlan használata nincs összhangban a jelen útmutató feltételeivel.
- A készülék táphálózathoz való csatlakoztatását megelőzően bizonyosodjon meg arról, hogy a készülék típuscímekjén feltüntetett feszültség megegyezik az Ön által használni kívánt elektromos aljzat tápfeszültségével.
- A készüléket csak az előírásoknak megfelelően leföldelt aljzathoz csatlakoztassa.

FIGYELMEZTETÉS

- A jelen készüléket 8 éven felüli gyermekek, illetve testileg, érzékszervileg vagy lelkileg fogyatékos vagy nem elegendő tapasztalattal, ismerettel rendelkező személyek is használhatják, amennyiben felügyelet alatt állnak vagy a termék biztonságos kezeléséről felvilágosításban részesültek és tudatában vannak az esetleges veszélyeknek. A készülék felhasználó általi tisztítását, karbantartását nem végezhetik 8 éven aluli illetve felügyelet nélküli gyermekek. A készüléket és a hálózati kábelt tartsa 8 éven aluli gyermekektől távol.
- Gyermekeknek tilos játszani a készülékkel.
- Ne használja a készüléket más célból, mint amire az előírások szerint szolgál.
- A jelen készülék működtetése nem lehetséges programátor ill. külső időzítő kapcsoló által.
- Amennyiben nem használja a készüléket vagy annak tisztítását tervezi, minden esetben kapcsolja ki és húzza ki a hálózathoz.
- Ne használja a készüléket, ha nem működik megfelelően, leesett a földre, károsodás érte vagy vízbe merült. A hálózati csatlakozó károsodása esetén tilos a készülék használata. Semmilyen körülmények között ne végezzen sajátkezü javításokat a készüléken. Ne tegyen semmilyen módosítást a készüléken - áramütés veszélye áll fent. A készülék mindennemű javítását és beállítását bízza a márkaszervíz munkatársaira.
- A készüléket a hálózati csatlakozóból a vezetékénél fogva húzza ki, mert az a tápkábel/hálózati aljzat károsodását okozhatja.

- A hálózati kábelre ne helyezzen nehéz tárgyakat. Ügyeljen arra, hogy a tápkábel ne lógjon le az asztal széléről vagy ne érintkezzen éles és forró felületekkel.
- Ne vezesse a kábelt szőnyeg, stb. alatt, hanem olyan helyen, ahol a legkisebb annak a kockázata, hogy belebotlanak.
- A jelen készüléket kizárólag háztartási felhasználásra tervezték. A berendezés nem szolgál kültéri használatra. A készülék nem alkalmas üzleti, sem ipari célú felhasználásra.
- Ne használja a készüléket fürdőkád, zuhanyozó vagy medence közvetlen közelében. Ne használja a készüléket vízzel telt edény közelében.
- Tilos a készüléket vezérelni fürdőkádból, zuhanyozóból vagy medencéből.
- A készüléket csak teljesen kibontott csatlakozókábelrel használja.
- Csak egyenes helyzetben használja a berendezést.
- A készüléket kizárólag jól szellőztetett helyiségben használja.
- Ne használja a készüléket puha felületen, sem magasszálú szőnyegen.
- A készüléket kizárólag sima, egyenes, stabil és száraz felületre helyezze.
- Használatba vétel előtt távolítsa el a csomagolóanyagot. A készülék beindítása előtt győződjön meg arról, hogy teljesen és helyesen van-e összeszerelve.
- Minden egyes használat előtt ellenőrizze, hogy a berendezés vagy a csatlakozókábel nem sérült-e.
- Ne hagyja a terméket üzemelni felügyelet nélkül.
- A készülék üzemelés során forró. Az égési sérülés megelőzése érdekében ne nyúljon a forró felületekhez. Úgy helyezze el a készüléket, hogy megelőzze a forró felületekkel való akaratlan érintkezést.
- A berendezést min. 1 m távolságban helyezze el a környező tárgyaktól. Ne használja a készüléket gyúlékony anyagok közelében.
- Ne használja és ne tárolja olyan helyeken, ahol tüzelőt, gyúlékony vagy robbanékony anyagokat, pl. benzint, festéket, stb. használnak vagy tárolnak.
- Nagyteljesítményű berendezéseket ne csatlakoztasson ugyanarra az áramkörre. Ne helyezze el a készüléket közvetlenül a hálózati csatlakozó alatt.
- A készülék bármilyen mozgatása előtt kapcsolja ki azt, húzza ki a hálózathoz és hagyja lehűlni.
- Mielőtt a készüléket kihúzná a hálózathoz, minden esetben kapcsolja ki.
- Soha ne takarja le a készüléket, mert az túlhevülést idézhet elő.

- Ne tegyen semmiféle tárgyat a készülék belsejébe. A levegő be- és kiáramlására szolgáló nyílásokat nem szabad letakarni.
- Ne használja a készüléket ruhaszárításra.
- A készülék és a fal közötti teret hagyja szabadon.
- Ne merítse a készüléket, sem a tápkábelt vízbe, sem más folyadékba. Óvja a készüléket vízzel való közvetlen érintkezéstől és attól, hogy belsejébe víz kerüljön.
- Ne nyúljon a készülékhez nedves kézzel.
- A levegő be- és kiáramlására szolgáló nyílásokból porszívó segítségével rendszeresen távolítsa el a port.
- Ne használja a berendezést hosszabbítókábelrel.
- A készüléket csak a vele együtt szállított tartozékokkal használja.
- A csomagolóanyagot tartsa gyermekektől távol.
- Ne használja a készüléket kisméretű helyiségben, amelyben mozgáskorlátozott személy tartózkodik.
- A távirányítóban elemek vannak. Csakis azonos típusú elemeket használjon.
- Az elemet minden esetben a polaritásnak megfelelően helyezze a távirányítóba.
- Az elemet soha se töltsé fel. Ne tegye ki az elemet magas hőmérsékletnek és ne dobja tűzbe.
- A lemerült elemet minden esetben cserélje ki.
- Az elemeket gyermekek elől zárja el, nehogy lenyeljék. Az elem lenyelése esetén azonnal forduljon orvoshoz.
- A készülék túlhevülés elleni biztonsági szerkezettel van ellátva. Amennyiben túlhevülésre kerül sor, a készülék automatikusan kikapcsol. Ilyen esetben húzza ki a készüléket a hálózathoz és hagyja újraindításig 30 percig hűlni. Ellenőrizze a készüléket és szükség esetén szüntesse meg a túlhevülés okát.
- A készülék felborulás elleni biztonsági szerkezettel van ellátva. Amennyiben a készülék felborulna, automatikusan kikapcsol. Ilyen esetben húzza ki a készüléket a hálózathoz és óvatosan állítsa egyenes helyzetbe. Közben fokozott elővigyázatossággal járjon el, mivel a panel felülete forró!

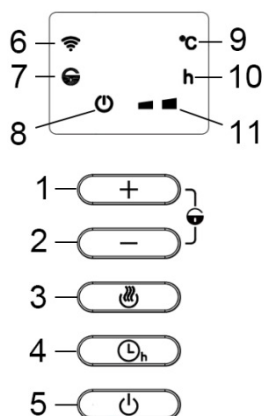
A KÉSZÜLÉK LEÍRÁSA

1. Vezérlőpanel kijelzővel
2. Elülső védőrács
3. Kerekekkel ellátott lábak



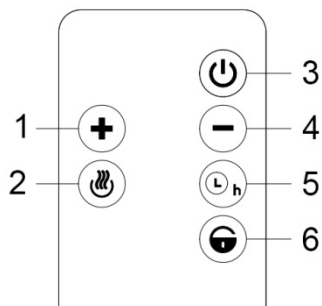
A VEZÉRLŐPANEL ÉS A KIJELEZŐ LEÍRÁSA

1. + gomb
2. – gomb
3. Teljesítmény beállítás
4. Időzítés gomb
5. Be- és kikapcsolás gomb
6. Wi-Fi indikátor
7. Gyerekzár indikátor
8. Készenléti üzemmód kijelző
9. Hőmérsékletet jelző indikátor
10. Időt jelző indikátor
11. Teljesítmény kijelző



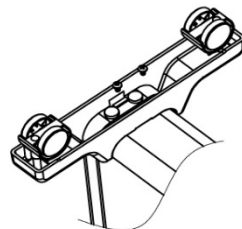
A TÁVIRÁNYÍTÓ LEÍRÁSA

1. + gomb
2. Teljesítmény beállítás
3. Be- és kikapcsolás gomb
4. – gomb
5. Időzítés gomb
6. Gyerekzár gomb



SZERELÉS A FŰTŐLAP FÖLDRE ÁLLÍTÁSA ESETÉN

- Óvatosan helyezze a készüléket fejjel lefelé puha felületre (pl. szőnyegre).
- Csavarozza rá a kerekekkel ellátott lábakat.
- Fordítsa meg a berendezést és állítsa fel.



A TÁVIRÁNYÍTÓ ELEMCSERÉJE

- Első használat előtt távolítsa el az elemről a műanyag fóliát.
- Az elem kivételéhez tolja el az elemtartó zárófedelét és húzza ki az elemtartót. Az elemcsere során figyeljen a helyes polarításra. Akkumulátor típusa: CR2025 3V.
- Amennyiben a távirányítót hosszabb ideig nem használja, vegye ki belőle az elemet.

A KÉSZÜLÉK HASZNÁLATA

- Csatlakoztassa a készüléket a hálózatba.
- Kapcsolja be a berendezés oldalán lévő főkapcsolót (a készülék készenléti állapotban van).
- A Be- és kikapcsolás gomb lenyomásával kapcsolja be a készüléket.
- Amennyiben 30 mp alatt nem végez semmilyen beállítást, a kijelző elalszik.
- A készülék kikapcsolásához nyomja meg a Be- és kikapcsolás gombot, majd kapcsolja ki a főkapcsolót.
- A készülék első használatakor (ill. ha a berendezést huzamosabb ideig nem használták) enyhe szag érezhető. Ez normális jelenség és gyorsan elmúlik.

A TELJESÍTMÉNY BEÁLLÍTÁSA

- A teljesítménybeállító gombbal válasszi ki a kívánt teljesítményt:
 - Kis teljesítmény (1250 W)
 - Nagy teljesítmény (2500 W)

A HŐMÉRSÉKLET BEÁLLÍTÁSA

- A + és – gombokkal állítsa be a szükséges hőfokot.
- A hőfok beállítása 5-36 °C között lehetséges.
- A beállítás mentéséhez várjon 5 mp-et. A mentést követően a kijelző megjeleníti a helyiség hőmérsékletét.

AZ IDŐZÍTŐ BEÁLLÍTÁSA

- A fűtés leállítása idejének beállításához a + és – gombokkal állítsa be azt az időt, amennyi múlva leálljon a fűtés.

GYEREKZÁR FUNKCIÓ

- A gyerekzár be- és kikapcsolásához 3 mp-re nyomja meg egyszerre a + és – gombot.

TISZTÍTÁS ÉS KARBANTARÁS

- Tisztítás előtt a készüléket mindig kapcsolja ki, húzza ki a hálózathoz és hagyja teljesen kihűlni.
- A készülék felületét törölje át nedves ruhával és hagyja megszáradni.
- A készülék védőrácsán felgyülemlt port porszívózza ki.
- Ne használjon agresszív és abrazív tisztítószereket.
- Ne merítse a készüléket vízbe, se egyéb folyadékba.
- Győződjön meg, hogy a készülék teljesen száraz-e, mielőtt visszakapcsolná a hálózathoz.
- Ne szerelje szét a készüléket.
- Amennyiben a készüléket hosszabb ideig nem kívánja használni, tárolja eredeti göngyölegében száraz, hűvös helyen.

MOBILALKALMAZÁS

A készülék okostelefonról mobilalkalmazás segítségével is működtethető.

- A Google Play vagy App Store webhelyről a QR kód segítségével töltsse le és telepítse a Rohson alkalmazást (Android 5.0 és későbbi, ill. iOS 11.0 és későbbi kiadású operációs rendszerhez).
- Regisztráljon be telefonszám vagy e-mail segítségével, majd jelentkezzen be.
- Kapcsolja be mobiltelefonján a Bluetooth funkciót.
- Csatlakoztassa a készüléket a hálózatba, majd a Be- és kikapcsolás gombot állítsa bekapcsolt helyzetbe. Ellenőrizze, hogy a Wi-Fi kijelzője gyorsan villog-e. Ha az indikátor nem villog gyorsan, tartsa a teljesítménybeállító gombot és az időzítő gombot egyszerre 3 mp-ig lenyomva, amíg a Wi-Fi indikátora el nem kezd villogni.



Megj.: A készülék Wi-Fi hálózattal történő első párosítása során javasoljuk, hogy a készülék és a mobiltelefon a modemtől/routertől ne legyen 1 m-nél nagyobb távolságra.

- A készülék párosításához kattintson az alkalmazásban a + jelre vagy a „Berendezés hozzáadása” mezőre.
- Erősítse meg, hogy a Wi-Fi a kijelzőn gyorsan villog, majd kattintson a „tovább” mezőre.
- Válassza ki a Wi-Fi hálózatot és adja meg a hálózathoz szükséges jelszót. Kattintson a „tovább” mezőre.
- Várja meg, amíg a készülék és az alkalmazás párosítása végbemegy. A sikeres párosítást követően a készülék az alkalmazás kezdőoldaláról kezelhető.
- Az alkalmazásban lehetőség van egy kibővített heti időzítő beállítására a fűtés be- és kikapcsolási idejének, a hőmérséklet és a szükséges teljesítmény beállításával.
- Az alkalmazással a készülék működtetése más személyekkel is megosztható.
- A Wi-Fi párosítás újraindításához tartsa lenyomva az időzítő gombot 5 mp-ig.

Wi-Fi SPECIFIKÁCIÓ

Modell: HV1401S-25DW (R-073)
Standard: 802.11 B/G/N20
Antenna típusa: PCB antenna
WiFi frekvencia: 2.400~2.4835 GHz
Maximális teljesítmény: 17,5 dBm Average
Méret: 16±0,35 mm x 24±0,35 mm x 0,8±0,1 mm
Üzemi hőmérséklet: -20 °C – 85 °C
Teljesítmény felvétel: 3-3,6 V DC

Gyártó: DONGGUAN MAIRUI ELECTRICAL APPLIANCES CO.,LTD
Cím: ROOM 701,BUILDING 3,NO.2 SONGSHAN LAKE SECTION,
SIHAI SOUTH ROAD, SONGSHAN LAKE PARK, DONGGUAN CITY,
GUANGDONG PROVINCE, CHINA
Tel.: 0086-769-22820067

EGYSZERŰSÍTETT MEGFELELÉSI NYILATKOZAT

DONGGUAN MAIRUI ELECTRICAL APPLIANCES CO.,LTD ezennel nyilatkozza, hogy a R-073 típusú rádióberendezés megfelel a 2014/53/EU irányelveknek. Az EU megfelelési nyilatkozat az alábbi honlapon áll rendelkezésre: www.rohnson.eu

MŰSZAKI JELLEMZŐK

Névleges feszültségtartomány	230 V
Névleges frekvencia	50 Hz
Névleges teljesítmény	2500 W
Védelmi fokozat	IP 24

A szöveg, valamint a műszaki adatok változtatásának joga fenntartva.

TANÁCSOK, INFORMÁCIÓK AZ ELHASZNÁLT CSOMAGOLÓANYAG KEZELÉSÉHEZ

Az elhasznált csomagolóanyagot szállítsa a lakóhelye szerinti hulladékgyűjtő udvarra.

KISELEJTEZETT ELEKTROMOS ÉS ELEKTRONIKUS BERENDEZÉSEK MEGSEMISÍTÉSE

A termékeken vagy azok kísérodokumentációjában található, mellékelt szimbólum azt jelenti, hogy a kiselejtezett elektromos és elektronikus berendezéseket tilos a hétköznapi háztartási hulladék-tárolókba dobni. Az ilyen termékek megfelelő megsemmisítése, felújítása, újrahasznosítása érdekében helyezze azokat az arra kijelölt tárolókba. Az Európai Unió egyes tagállamaiban illetve további európai országokban olyan alternatív megoldások is léteznek, hogy az ilyen termékek – hasonló jellegű új termék vásárlásakor – eladásuk helyén begyűjtésre kerülnek. A jelen termék helyes megsemmisítésével Ön is segít az értékes természeti források megőrzésében, valamint környezetünkre és egészségünkre gyakorolt - a helytelen hulladék-likvidálásból eredő - lehetséges negatív hatások megelőzésében is.



A jelen termék megfelel az EU irányelvében leszögeezett valamennyi vonatkozó alapkövetelménynek.

Modell: R-073 Genius Wi-Fi			
Adat	Jelzés	Érték	Egység
Hőteljesítmény			
Névleges hőteljesítmény	P_{nom}	2.500	kW
Minimális hőteljesítmény (hozzávetőlegesen)	P_{min}	1.250	kW
Maximális tartós hőteljesítmény	$P_{max,c}$	2.500	kW
Segédáram fogyasztás			
Kikapcsolt üzemmódban	P_o	0.03	W
Készletléti üzemmódban	P_{sm}	0.99	W
Alvó üzemmódban	P_{idle}	N/A	W
Készletléti hálózati üzemmódban	P_{nsm}	1.35	W
Készletléti üzemmód a kijelzőn megjelenített információval vagy állapottal			Igen
A szezonális fűtés energiahatékonysága aktív üzemmódban	$\eta_{s,on}$	91.5	%

Adat	Egység
A teljesítmény, illetve a beltéri hőmérséklet szabályozásának típusa (egyet jelöljön meg)	
egylépcsős hőteljesítmény, beltéri hőmérséklet-szabályozás nélkül	Nem
két- vagy többlépcsős (kézi), beltéri hőmérséklet-szabályozás nélkül	Nem
beltéri hőmérséklet-szabályozást biztosító mechanikus termosztát	Nem
elektronikus beltéri hőmérséklet-szabályozás	Igen
elektronikus beltéri hőmérséklet-szabályozás napi programozással	Nem
elektronikus beltéri hőmérséklet-szabályozás heti programozással	Nem

Egyéb szabályozási lehetőség (több is bejelölhető)	
beltéri hőmérséklet-szabályozás jelenlét-érzékeléssel	Nem
beltéri hőmérséklet-szabályozás nyitott ablak érzékelésével	Nem
távirányítással	Igen
adaptív bekapcsolásszabályozással	Nem
üzemidő korlátozással	Igen
feketegömb-érzékelővel	Nem
öntanuló funkcióval	Nem
adatok pontosságának ellenőrzésével	Nem
Elérhetőségi adatok	ELECTRA TRADE, s.r.o. Holečkova 440/15 150 00 Praha 5 – Smíchov Cseh Köztársaság

A jelen termék kizárólag jól szigetelt helyiségekben való vagy időszakos használatra alkalmas.